



Description

The Levven Q Gateway connects the Levven controls and switches to the home network. The Q Gateway is how homeowners access and control every switch in their home from a mobile app on their device, or with voice commands to smart speakers in the home.

Installation

Place the Q Gateway centrally, ideally near the Wi-Fi router. For best reception, mount it vertically, high on a shelf or wall. Connect the supplied CAT-5 cable between a LAN port on the router and the Q Gateway's network port, then connect it to power.

The Q Gateway needs to be added to the controller group in the home. To group controllers yourself, refer to levven.com/support.

The Levven Controls app is available on Google Play and the Apple App Store – search "Levven." Follow the Q Gateway Quick Start Guide for full instructions.

Specifications:

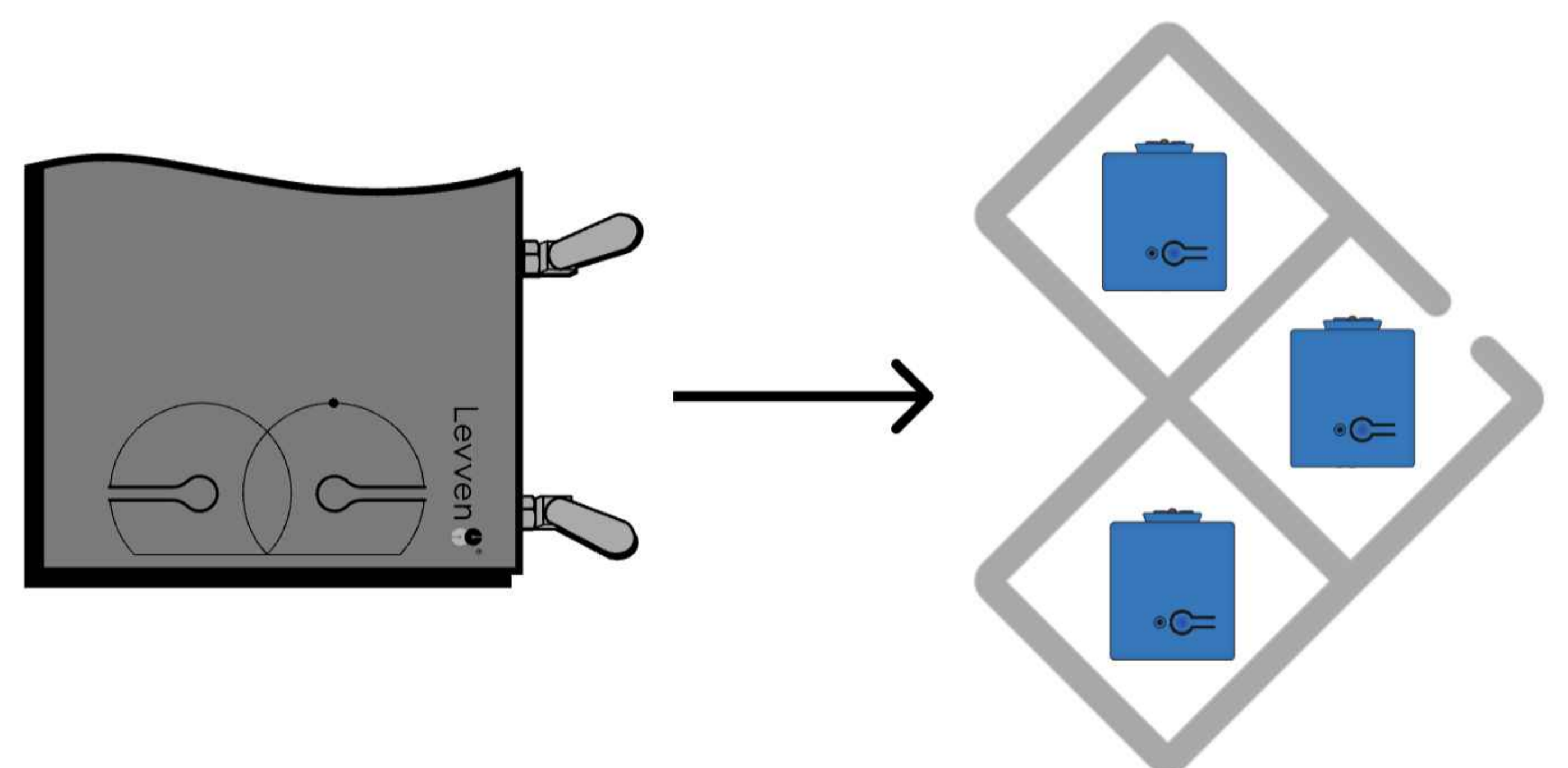
Input Power	5V +/- 5%, 3A
Power consumption	Max 15W
Radio working frequency	900 MHz band
Radio max power	20 dBm (100 mW)
Encryption	128-bit
Color	Grey
Enclosure rating	Indoor use only
Power rating	5V 3A US plug, 1m, cable black

Physical Dimensions:

Height	125mm (4.9")
Width	105mm (4.1")
Depth	29mm (1.1")
Weight	250g (0.55lb)

Grouping

To add the Q Gateway to your home group, plug it in near the blue access wallplate and wait for the green light. Press the pairing button on the wallplate, then the pair button on the Q Gateway. Both devices will flash red and green. Press the wallplate pairing button again to confirm – both lights will turn solid green. The Q Gateway is now grouped and ready for Wi-Fi connection.



Certifications for LC-Q2 Gateway:

FCC Part 15 Class B
FCC ID: 2AA9N-LCQ2
IC ID: 11506A-LCQ2
CAN ICES-3(B)/NMB-3(B)

Manufacturer information:
Levven Electronics Ltd.
9741 - 54 Ave NW
Edmonton, AB, Canada T6E 5J4

Proudly manufactured in 
Telephone: +1 (844)-553-8836
Email: support@levven.com
Website: www.levven.com



Spécifications:

Puissance d'entrée	5V +/- 5%, 3A
Consommation électrique	Max 15W
Fréquence radio de fonctionnement	900 MHz band
Puissance radio maximale	20 dBm (100 mW)
Cryptage	128-bit
Couleur	Gris
Évaluation du boîtier	Utilisation en intérieur uniquement
Puissance nominale	5V 3A US plug, 1m, cable black

Dimensions physiques:

Hauteur	125mm (4.9")
Largeur	105mm (4.1")
Profondeur	29mm (1.1")
Poids	250g (0.55lb)

Description

Le passerelle Levven Q connecte les contrôleurs et interrupteurs Levven au réseau domestique. Le passerelle Q permet aux propriétaires d'accéder à chaque interrupteur de leur domicile et de le contrôler depuis une application mobile sur leur appareil, ou via des commandes vocales aux haut-parleurs intelligents de la maison.

Installation

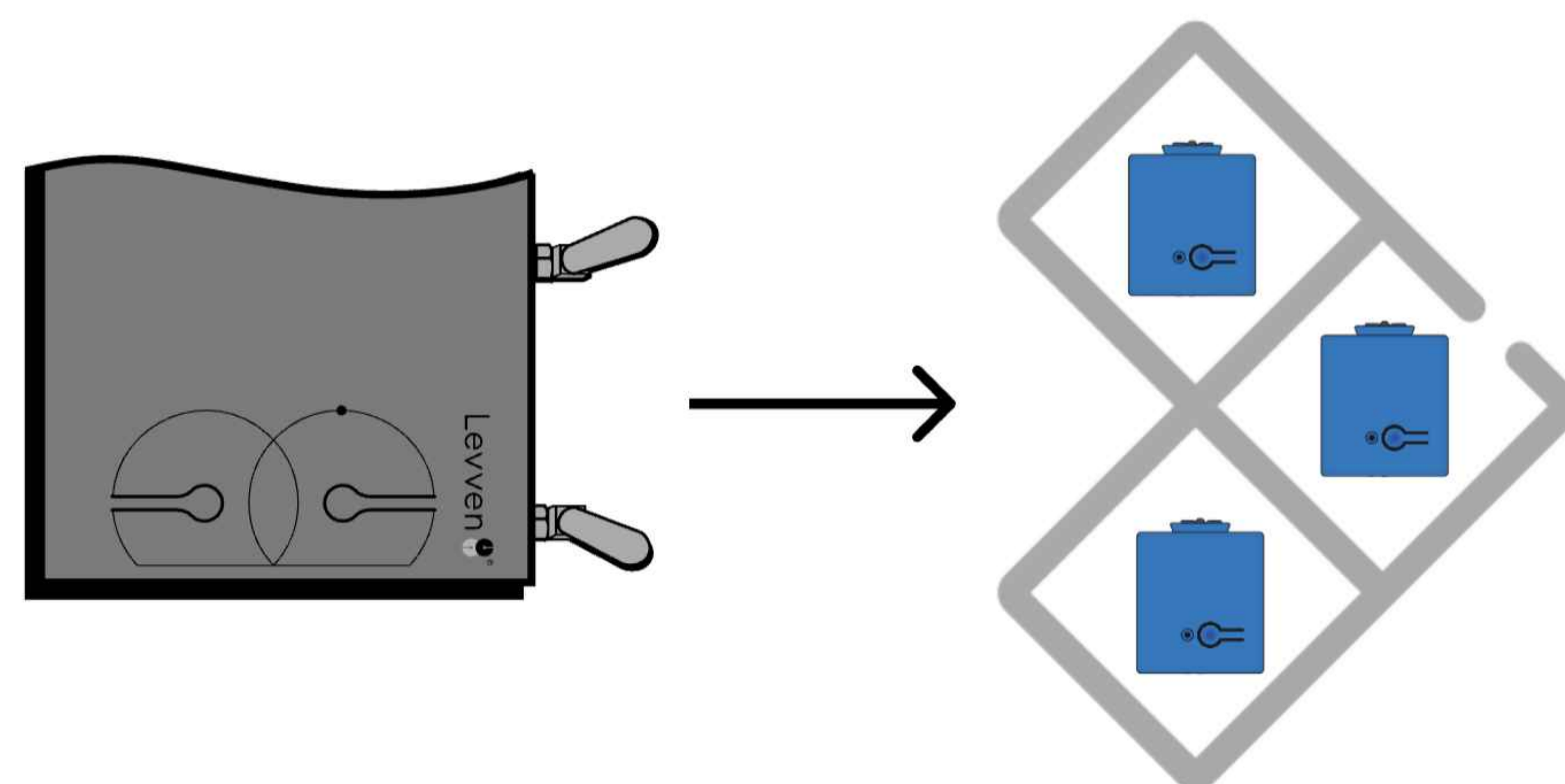
Placez le passerelle Q dans un endroit central, idéalement près du routeur Wi-Fi. Pour une meilleure réception, montez-le verticalement, en hauteur sur une étagère ou un mur. Connectez le câble CAT-5 fourni entre un port LAN du routeur et le port réseau du passerelle Q, puis branchez-le à l'alimentation.

Le passerelle Q doit être ajouté au groupe de contrôleurs du domicile. Pour grouper les contrôleurs vous-même, consultez levven.com/support.

L'application Levven Controls est disponible sur Google Play et l'App Store d'Apple – recherchez « Levven ». Suivez le guide de démarrage rapide du passerelle Q pour les instructions complètes.

Groupement

Pour ajouter le passerelle Q au groupe de votre domicile, branchez-le près de la plaque murale d'accès bleue et attendez que le voyant vert s'allume. Appuyez sur le bouton de jumelage de la plaque murale, puis sur le bouton de jumelage du passerelle Q. Les deux appareils clignotent en rouge et en vert. Appuyez à nouveau sur le bouton de jumelage de la plaque murale pour confirmer – les deux voyants passent au vert fixe. Le passerelle Q est maintenant groupé et prêt pour la connexion Wi-Fi.



Certifications pour la passerelle LC-Q2:

FCC Part 15 Class B
FCC ID: 2AA9N-LCQ2
IC ID: 11506A-LCQ2
CAN ICES-3(B)/NMB-3(B)

Informations sur le fabricant:
Levven Electronics Ltd.
9741 - 54 Ave NW
Edmonton, AB, Canada T6E 5J4

Fièrement fabriqué au 
Téléphone: +1 (844)-553-8836
Courriel: support@levven.com
Site web: www.levven.com



Descripción

El Levven Q Gateway conecta los controladores e interruptores Levven a la red doméstica. El Q Gateway permite a los propietarios acceder y controlar cada interruptor de su hogar desde una aplicación móvil en su dispositivo, o mediante comandos de voz a los altavoces inteligentes del hogar.

Installation

Coloque el Q Gateway en un lugar central, idealmente cerca del router Wi-Fi. Para una mejor recepción, móntelo verticalmente en una repisa o pared elevada. Conecte el cable CAT-5 suministrado entre un puerto LAN del router y el puerto de red del Q Gateway, luego conéctelo a la alimentación.

El Q Gateway debe agregarse al grupo de controladores del hogar. Para agrupar los controladores usted mismo, consulte levven.com/support.

La aplicación Levven Controls está disponible en Google Play y el App Store de Apple — busque "Levven". Siga la guía de inicio rápido del Q Gateway para las instrucciones completas.

Presupuesto:

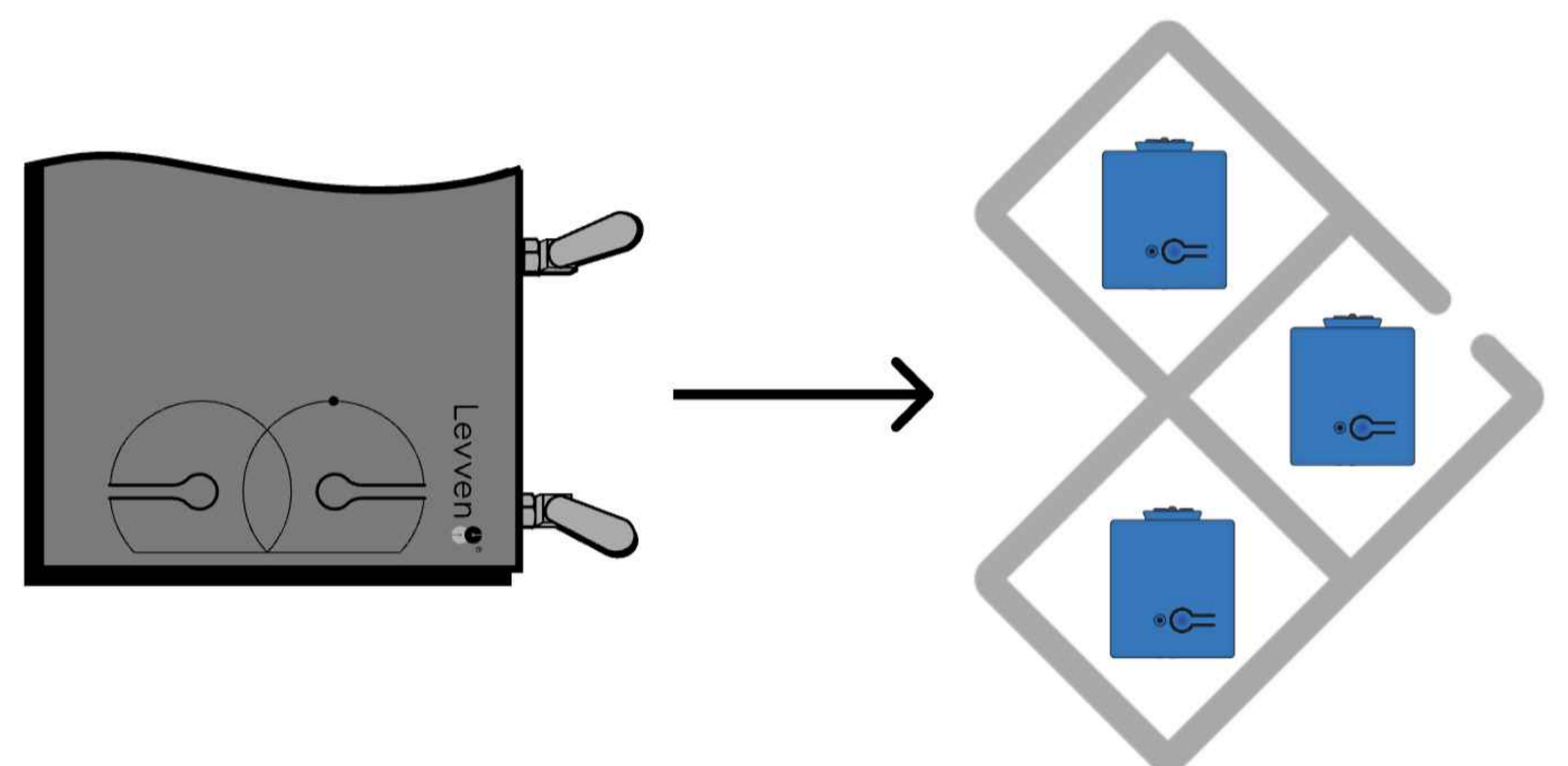
Potencia de Entrada	5V +/- 5%, 3A
Consumo de energía	Max 15W
Frecuencia de radio	900 MHz band
Potencia máxima de radio	20 dBm (100 mW)
Cifrado	128-bit
Color	Gris
Clasificación de la carcasa	Solo para uso en interiores
Potencia nominal	Enchufe US 5V 3A, 1 m, cable negro

Dimensiones físicas:

Altura	125mm (4.9")
Ancho	105mm (4.1")
Profundidad	29mm (1.1")
Peso	250g (0.55lb)

Agrupamiento

Para agregar el Q Gateway al grupo de su hogar, conéctelo cerca de la placa de acceso azul y espere a que se encienda la luz verde. Presione el botón de emparejamiento en la placa de acceso, luego el botón de emparejamiento en el Q Gateway. Ambos dispositivos parpadearán en rojo y verde. Presione nuevamente el botón de emparejamiento de la placa de acceso para confirmar — ambas luces se volverán verde fijo. El Q Gateway ahora forma parte del grupo y está listo para la conexión Wi-Fi.



Certificaciones para la Gateway LC-Q2:

FCC Part 15 Class B
FCC ID: 2AA9N-LCQ2
IC ID: 11506A-LCQ2
CAN ICES-3(B)/NMB-3(B)

Información del fabricante:
Levven Electronics Ltd.
9741 - 54 Ave NW
Edmonton, AB, Canadá T6E 5J4

Fabricado con orgullo en 
Teléfono: +1 (844)-553-8836
Correo electrónico: info@levven.com
Sitio web: www.levven.com